



PIANO DI MANUTENZIONE DELL'OPERA E DELLE SUE PARTI

Art. 27 ALLEGATO I.7 D.Lgs. 36/2023

OGGETTO LAVORI

Manutenzione straordinaria e messa in sicurezza di strade comunali

COMMITTENTE Comune di Genivolta

UBICAZIONE CANTIERE

Indirizzo

Area a parcheggio di Via Castello, della porzione finale di Via Ortaglia e di Via Specciana

Città

GENIVOLTA

Provincia

CR

C.A.P.

26020

DOCUMENTI

MANUALE D'USO

MANUALE DI MANUTENZIONE

PROGRAMMA DI MANUTENZIONE

PROGETTISTA

Arch. Silva Cristina Adele

RESPONSABILE UNICO DEL PROGETTO

Sig. Gian Paolo Lazzari

FIRMA

.....



INTRODUZIONE

Il presente elaborato, quale documento complementare al progetto esecutivo, ha come scopo quello di regolamentare l'attività di manutenzione al fine di mantenerne nel tempo la funzionalità, le caratteristiche di qualità, l'efficienza ed il valore economico dell'opera. Esso è costituito dai seguenti documenti operativi:

- Manuale d'uso
- Manuale di Manutenzione
- Programma di manutenzione

In allegato al piano di manutenzione sono riportate le misure volte ad assicurare la conservazione e la protezione dei rinvenimenti archeologici rilevanti connessi all'opera, stabilite dalla soprintendenza competente nei casi in cui, in relazione al tipo di intervento, tali disposizioni siano state emanate.

Manuale d'uso

Il manuale d'uso è inteso come lo strumento finalizzato ad evitare e/o limitare modi d'uso impropri dell'opera e delle parti che la compongono, a favorire una corretta gestione delle parti edili ed impiantistiche che eviti un degrado anticipato e a permettere di riconoscere tempestivamente i fenomeni di deterioramento da segnalare alle figure responsabili.

Manuale di manutenzione

Il manuale di manutenzione è lo strumento di ausilio per operatori tecnici addetti alla manutenzione le indicazioni necessarie per la corretta esecuzione degli interventi di manutenzione. L'adozione di tale manuale consente inoltre di conseguire i seguenti vantaggi:

- di tipo *tecnico-funzionale*, in quanto permette di definire le politiche e le strategie di manutenzione più idonee, contribuiscono a ridurre i guasti dovuti da una mancata programmazione della manutenzione e determinano le condizioni per garantire la qualità degli interventi;
- in termini *economici*, in quanto la predisposizione di procedure di programmazione e di controllo contribuiscono a migliorare ad accrescere l'utilizzo principalmente degli impianti tecnologici e a minimizzare i costi di esercizio e manutenzione.

Nel caso di interventi complessi, il manuale deve contenere anche la descrizione delle risorse necessarie, con l'indicazione dei relativi costi; deve quindi essere calcolata la manutenzione costante e il costo di tale manutenzione.

Programma di manutenzione

Il programma di manutenzione è lo strumento principale di pianificazione degli interventi di manutenzione. Attraverso tale elaborato si programmano nel tempo gli interventi e si individuano le risorse necessarie. Esso struttura l'insieme dei controlli e degli interventi da eseguirsi a cadenze temporali prefissate, al fine di una corretta gestione della qualità dell'opera e delle sue parti nel corso degli anni. La struttura si articola nei seguenti tre sottoprogrammi:

- *Sottoprogramma delle prestazioni*, che consente di identificare per ogni classe di requisito le prestazioni fornite dall'opera e dalle sue parti;
- *Sottoprogramma dei controlli*, tramite il quale sono definiti, per ogni elemento manutenibile del sistema edilizio, i controlli e le verifiche al fine di rilevare il livello prestazionale dei requisiti e prevenire le anomalie che possono insorgere durante il ciclo di vita dell'opera;
- *Sottoprogramma degli interventi*, che riporta in ordine temporale i differenti interventi di manutenzione da eseguirsi nel corso del ciclo di vita utile dell'opera.

Programma di monitoraggio e controllo qualità dell'aria interna

Il programma di monitoraggio della qualità dell'aria, Decreto MiTE n. 256 del 23 giugno 2022, ha lo scopo di definire i criteri per la valutazione della qualità dell'aria individuando i parametri da monitorare e le relative misure di controllo.

Struttura e codifica

Nel campo dell'edilizia è impiegata la terminologia specifica per identificare il sistema edilizio al quale le attività di manutenzione si riferiscono. Nella fattispecie la struttura dell'opera e delle sue parti, ossia l'articolazione delle unità tecnologiche e degli elementi tecnici, è rappresentata mediante una schematizzazione classificata sui seguenti tre livelli gerarchici:

1. Classi di unità tecnologiche (Corpo d'opera)

1.1. Unità tecnologiche

1.1.1. Elemento tecnico manutenibile

che consente anche di assegnare un codice univoco ad ogni elemento tecnico manutenibile interessato dalle attività di manutenzione.

DESCRIZIONE SINTETICA DELL'OPERA

Valutate le priorità d'intervento e tenuto conto delle disponibilità e risorse economiche l'intervento necessario per il ripristino del manto stradale e il miglioramento della sicurezza è sotto descritto schematicamente.

Dopo l'adeguamento della superficie stradale si interverrà anche con la realizzazione della segnaletica stradale orizzontale, che verrà implementata per garantire e connettere in maniera fluida i nuovi tratti della strada.

L'elenco delle lavorazioni sottostante non vuole essere esaustivo degli interventi che verranno realizzati ma sommariamente descrivere l'opera oggetto d'appalto.

Interventi sul manto stradale

- Fresatura generale della strada, compreso caricamento e smaltimento del materiale di risulta alle discariche autorizzate;
- Messa in quota di caditoie e tombini esistenti;
- Sulla sede stradale, realizzazione di strato di usura per la ricarica e la risagomatura del fondo stradale, previa accurata pulizia del sottofondo, compresa emulsionatura di ancoraggio, dello spessore di circa 3 cm;
- Rifacimento della segnaletica stradale.

TAVOLE GENERALI DELL'OPERA




Area a parcheggio di Via Castello





Comune di GENIVOLTA provincia di CREMONA	
MANUTENZIONE STRAORDINARIA E MESSA IN SICUREZZA DELL'AREA A PARCHEGGIO VIA CASTELLO GENIVOLTA (CR)	
progetto: CRESTA S.p.A. snc ingegnere: Fulvio CRESPI - via Giuseppe Galvani, 10 26012 Cremona (CR) - tel. 0372/461111 - fax 0372/461112 email: c.crespi@crestaspa.it - www.crestaspa.it	
01	data: _____ stato: _____ descrizione: STRUTTORE DI BARRA ANTI-DEFORMAZIONE PERMANENTE

Porzione di Via Ortaglia

Comune di GENIVOLTA provincia di CREMONA	
MANUTENZIONE STRAORDINARIA E MESSA IN SICUREZZA DI PORZIONE DI VIA ORTAGLIA GENIVOLTA (CR)	
progetto: CRESTA S.p.A. snc ingegnere: Fulvio CRESPI - via Giuseppe Galvani, 10 26012 Cremona (CR) - tel. 0372/461111 - fax 0372/461112 email: c.crespi@crestaspa.it - www.crestaspa.it	
02	data: _____ stato: _____ descrizione: STRUTTORE DI BARRA ANTI-DEFORMAZIONE PERMANENTE

Via Specciana





PIANO DI MANUTENZIONE DELL'OPERA E DELLE SUE PARTI

Art. 27 ALLEGATO I.7 D.Lgs. 36/2023

MANUALE D'USO

OGGETTO LAVORI

Manutenzione straordinaria e messa in sicurezza di strade comunali

COMMITTENTE Comune di Genivolta

UBICAZIONE CANTIERE

Indirizzo Area a parcheggio di Via Castello, della porzione finale di Via Ortaglia e di Via Specciana
Città GENIVOLTA
Provincia CR
C.A.P. 26020

PROGETTISTA Arch. Silva Cristina Adele

RESPONSABILE UNICO DEL PROGETTO Sig. Gian Paolo Lazzari

FIRMA

.....

Data



MANUALE D'USO

01 TRASPORTI

01.01 Sede stradale

- 01.01.01 Manto stradale in bitume

01.02 Traffico veicolare

- 01.02.01 Segnaletica verticale

01.03 Parcheggi

- 01.03.01 Segnaletica
-

02 IMPIANTI

02.01 Impianto fognario

- 02.01.01 Pozzetti di ispezione e caditoie

Classe di unità tecnologica (Corpo d'opera)

01 TRASPORTI

Unità tecnologica: 01.01 Sede stradale

La sede stradale è la porzione di infrastruttura per lo più pavimentata, sia questa banchina o carreggiata, per la circolazione di veicoli ed il passaggio di pedoni.

MODALITÀ D'USO

Le strade e tutti gli elementi che ne fanno parte vanno mantenuti periodicamente non solo per assicurare la normale circolazione di veicoli e pedoni ma soprattutto nel rispetto delle norme sulla sicurezza e la prevenzione di infortuni a mezzi e persone. Occorre conservare nel tempo le originali prestazioni previste in sede di progetto.

Elementi tecnici manutenibili

- 01.01.01 Manto stradale in bitume

01 TRASPORTI – 01 Sede stradale

Elemento tecnico: 01.01.01 Manto stradale in bitume

DESCRIZIONE

La pavimentazione stradale è costituita da una miscela di aggregati e di leganti. Se il legante è il bitume, si parla di conglomerato bituminoso. Ha lo scopo di resistere a grossi carichi concentrati (i veicoli che vi transitano quotidianamente), all'usura, al degrado da parte di agenti fisico-chimici, alle dilatazioni termiche e deve nel contempo consentire un'ottimale aderenza degli pneumatici.

MODALITÀ D'USO

È necessario controllare periodicamente l'integrità delle superfici del manto attraverso valutazioni visive mirate a riscontrare anomalie evidenti e provvedere a rinnovare gli strati delle pavimentazioni avendo cura delle caratteristiche geometriche e morfologiche delle strade.

Unità tecnologica: 01.02 Traffico veicolare

Elementi di sicurezza della sede stradale, cioè della porzione di infrastruttura, per lo più pavimentata, sia questa banchina o carreggiata, per la circolazione di veicoli ed il passaggio di pedoni.

MODALITÀ D'USO

Gli elementi relativi al traffico veicolare vanno mantenuti periodicamente non solo per assicurare la normale circolazione di veicoli e pedoni ma soprattutto nel rispetto delle norme sulla sicurezza e la prevenzione di infortuni a mezzi e persone.

Elementi tecnici manutenibili

- 01.02.01 Segnaletica verticale

01 TRASPORTI – 02 Traffico veicolare

Elemento tecnico: 01.02.01 Segnaletica verticale

DESCRIZIONE

La segnaletica verticale è costituita dall'insieme dei cartelli (obblighi e divieti) che regolano il transito di veicoli e pedoni. Le prescrizioni normative che regolano l'impiego della segnaletica stradale sono contenute nel codice della strada.

MODALITÀ D'USO

Le attività di manutenzione rivolte alla segnaletica stradale verticale consistono, essenzialmente, nel

controllo dello stato generale, nel ripristino delle protezioni anticorrosive e nella sostituzione degli elementi usurati. In ogni caso è opportuno attenersi scrupolosamente alle norme disciplinanti il codice stradale ed alle condizioni ambientali.

Unità tecnologica: 01.03 Parcheggi

I parcheggi sono aree destinate a sosta ad uso frequente di autoveicoli e possono essere direttamente connessi alla viabilità di scorrimento e rapportati alla presenza di particolari punti di interesse.

Elementi tecnici manutenibili

- 01.03.01 Segnaletica

01 TRASPORTI – 03 Parcheggi

Elemento tecnico: 01.03.01 Segnaletica

DESCRIZIONE

La segnaletica a servizio delle aree destinate a parcheggi servono a disciplinare gli utenti ad effettuare le operazioni di manovra in sicurezza degli autoveicoli (sosta, circolazione, uscita, ingresso, ecc.) anche in funzione dei pedoni.

MODALITÀ D'USO

La segnaletica deve essere realizzata con materiali tali da renderla visibile sia di giorno che di notte, nelle diverse condizioni atmosferiche. Deve essere effettuata attività di manutenzione per il controllo dello stato di usura ed il rifacimento della segnaletica dei parcheggi.

Classe di unità tecnologica (Corpo d'opera)

02 IMPIANTI

Unità tecnologica: 02.01 Impianto fognario

Complesso di canalizzazioni, generalmente sotterranee, per raccogliere e smaltire lontano da insediamenti civili e/o produttivi le acque superficiali (meteoriche, di lavaggio, ecc.) e quelle reflue provenienti dalle attività umane in generale.

Le canalizzazioni funzionano a pelo libero; in tratti particolari, in funzione dell'altimetria dell'abitato da servire, il loro funzionamento può essere in pressione.

Elementi tecnici manutenibili

- 02.01.01 Pozzetti di ispezione e caditoie

02 IMPIANTI – 01 Impianto fognario

Elemento tecnico: 02.01.01 Pozzetti di ispezione e caditoie

DESCRIZIONE

I pozzetti di ispezione sono collocati in corrispondenza di punti singolari della rete fognaria, dimensionati in modo tale da consentire l'accesso agevole al personale addetto alle operazioni di manutenzione e controllo, di norma sezioni orizzontali pari a 1x1,2 mq risultano.

Le caditoie a griglia hanno una struttura semplice e sono essenzialmente costituite da una bocca di presa, da un pozzetto di contenimento (quasi sempre dotato di camera di sedimentazione per trattenere le materie solide prodotte dalla utilizzazione delle pertinenze stradali quali ad esempio mercati rionali), e di chiusura idraulica per impedire l'uscita dalla fogna di animali (blatte, ratti, ecc.) e di esalazioni moleste.

Le bocche di presa possono essere:

- a griglia: la caditoia è in sede stradale con l'apertura nel proprio cielo protetta da griglia metallica (normalmente in ghisa) in corrispondenza delle cunette sottostanti ai marciapiedi o delle strade a culla;
- a bocchetta (o a bocca di lupo): viene ricavata nel corpo del cordone del marciapiede e in questo caso la caditoia, dotata di chiusino d'ispezione è collocata sotto il piano di calpestio del marciapiede.

MODALITÀ D'USO

È necessario verificare e valutare la prestazione dei pozzetti e delle caditoie durante la vita del sistema.

Le verifiche e le valutazioni comprendono:

- prova di tenuta all'acqua;
- prova di tenuta all'aria;
- prova di infiltrazione;
- valutazione della portata in condizioni di tempo asciutto;
- tenuta agli odori.



PIANO DI MANUTENZIONE DELL'OPERA E DELLE SUE PARTI

Art. 27 ALLEGATO I.7 D.Lgs. 36/2023

MANUALE DI MANUTENZIONE

OGGETTO LAVORI

Manutenzione straordinaria e messa in sicurezza di strade comunali

COMMITTENTE Comune di Genivolta

UBICAZIONE CANTIERE

Indirizzo Area a parcheggio di Via Castello, della porzione finale di Via Ortaglia e di Via Specciana
Città GENIVOLTA
Provincia CR
C.A.P. 26020

PROGETTISTA Arch. Silva Cristina Adele

RESPONSABILE UNICO DEL PROGETTO Sig. Gian Paolo Lazzari

FIRMA

.....

Data



MANUALE DI MANUTENZIONE

01 TRASPORTI

01.01 Sede stradale

- 01.01.01 Manto stradale in bitume

01.02 Traffico veicolare

- 01.02.01 Segnaletica verticale

01.03 Parcheggi

- 01.03.01 Segnaletica
-

02 IMPIANTI

02.01 Impianto fognario

- 02.01.01 Pozzetti di ispezione e caditoie

Classe di unità tecnologica (Corpo d'opera)

01 TRASPORTI

Unità tecnologica: 01.01 Sede stradale

La sede stradale è la porzione di infrastruttura per lo più pavimentata, sia questa banchina o carreggiata, per la circolazione di veicoli ed il passaggio di pedoni.

LIVELLO MINIMO DELLE PRESTAZIONI DELL'UNITÀ TECNOLOGICA	
<p>01.01.P01 <i>Classe di Esigenza</i> <i>Classe di Requisito</i> <i>Livello minimo prestazionale</i></p>	<p>Accessibilità - strade Fruibilità Facilità di intervento</p> <p>I livelli minimi sono funzione della specifica tipologia e delle condizioni di utilizzo previste. I tipi di strade possono essere distinti in: - A (Autostrade extraurbane) con intervallo di velocità (km/h) $90 < V_p \leq 140$; - A (Autostrade urbane) con intervallo di velocità (km/h) $80 < V_p \leq 140$; - B (Strade extraurbane principali) con intervallo di velocità (km/h) $70 < V_p \leq 120$; - C (Strade extraurbane secondarie) con intervallo di velocità (km/h) $60 < V_p \leq 100$; - D (Strade urbane di scorrimento) con intervallo di velocità (km/h) $50 < V_p \leq 80$; - E (Strade urbane di quartiere) con intervallo di velocità (km/h) $40 < V_p \leq 60$; - F (Strade locali extraurbane) con intervallo di velocità (km/h) $40 < V_p \leq 100$; - F (Strade locali urbane) con intervallo di velocità (km/h) $25 < V_p \leq 60$. Caratteristiche geometriche delle strade: - Carreggiata: larghezza minima pari ai 3,50 m; deve essere dotata di sovrastruttura estesa per una larghezza di 0,30 m da entrambi i lati della carreggiata; - Striscia di delimitazione verso la banchina: deve avere larghezza pari a 0,12 m nelle strade di tipo F, deve avere larghezza pari a 0,15 m nelle strade di tipo C,D,E; deve avere larghezza pari a 0,25 m nelle strade di tipo A,B; la striscia di separazione tra una corsia di marcia e una eventuale corsia supplementare per veicoli lenti deve avere larghezza \geq a 0,20 m; - Banchina: deve avere una larghezza minima pari a: 2,50 m nelle strade di tipo A; 1,75 m nelle strade di tipo B; 1,50 m nelle strade di tipo C; 1,00 m nelle strade di tipo D e F (extraurbane); 0,50 m nelle strade di tipo E e F (Urbane); - Cigli o arginelli in rilevato: hanno profondità \geq 0,75 m nelle strade di tipo A, D, C, D e \geq 0,50 m per le strade di tipo E e F; - Cunette: devono avere una larghezza \geq 0,80 m; - Piazzole di soste: le strade di tipo B, C, e F extraurbane devono essere dotate di piazzole di sosta con dimensioni minime: larghezza 3,00 m; lunghezza 20,00 m + 25,00 m + 20,00 m; - Pendenza longitudinale: nelle strade di tipo A (Urbane), B e D = 6%; nelle strade di tipo C = 7%; nelle strade di tipo E = 8%; nelle strade di tipo F = 10%; nelle strade di tipo A (extraurbane) = 5%; - Pendenza trasversale: nei rettifili 2,5 %; nelle curve compresa fra 3,5% e 7%. Caratteristiche geometriche minime della sezione stradale (BOLL. UFF. CNR N.60 DEL 26.4.1978) - Strade primarie. Tipo di carreggiate: a senso unico separate da spartitraffico. Larghezza corsie: 3,50 m. N. corsie per senso di marcia: 2 o più. Larghezza minima spartitraffico centrale: 1,60 m con barriera. Larghezza corsia di emergenza: 3,00 m. Larghezza banchine: - Larghezza minima marciapiedi: - Larghezza minima fasce di pertinenza: 20 m. - Strade di scorrimento. Tipo di carreggiate: Separate ovunque possibile Larghezza corsie: 3,25 m. N. corsie per senso di marcia: 2 o più. Larghezza minima spartitraffico centrale: 1,10 m con barriera. Larghezza corsia di emergenza: - Larghezza banchine: 1,00 m; Larghezza minima marciapiedi: 3,00 m; Larghezza minima fasce di pertinenza: 15 m. - Strade di quartiere. Tipo di carreggiate: a unica carreggiata in doppio senso. Larghezza corsie: 3,00 m. N. corsie per senso di marcia: 1 o più con cordolo sagomato o segnaletica. Larghezza minima spartitraffico centrale: 0,50 m. Larghezza corsia di emergenza: - Larghezza banchine: 0,50 m; Larghezza minima marciapiedi: 4,00 m; Larghezza minima fasce di pertinenza: 12m. - Strade locali. Tipo di carreggiate: a unica carreggiata in doppio senso. Larghezza corsie: 2,75 m. N. corsie per senso di marcia: 1 o più. Larghezza minima spartitraffico centrale: - Larghezza corsia di emergenza: - Larghezza banchine: 0,50 m Larghezza minima marciapiedi: 3,00 m - Larghezza minima fasce di pertinenza: 5,00.</p>

01 TRASPORTI – 01 Sede stradale

Elemento tecnico: 01.01.01 Manto stradale in bitume

LIVELLO MINIMO DELLE PRESTAZIONI

<p>01.01.01.P01 <i>Classe di Esigenza</i> <i>Classe di Requisito</i> <i>Livello minimo prestazionale</i></p>	<p>Accettabilità della classe - pavimentazione in bitume Durabilità Durabilità tecnologica</p> <p>I livelli prestazionali delle classi di bitume maggiormente impiegati devono avere le seguenti caratteristiche: - Valore della penetrazione [x 0,1 mm] Metodo di Prova: UNI EN 1426 Classe 35/50: 35-50; Classe 50/70: 50-70; Classe 70/100: 70-100; Classe 160/220: 160-220. - Punto di rammollimento [°C] Metodo di Prova: UNI EN 1427 Classe 35/50: 50-58; Classe 50/70: 46-54; Classe 70/100: 43-51; Classe 160/220: 35-43. - Punto di rottura fraass - valore massimo [°C] Metodo di Prova: UNI EN 12593 Classe 35/50: -5; Classe 50/70: -8; Classe 70/100: -10; Classe 160/220: -15. - Punto di infiammabilità - valore minimo [°C] Metodo di Prova: UNI EN ISO 2592 Classe 35/50: 240; Classe 50/70: 230; Classe 70/100: 230;</p>
--	---

	<p>Classe 160/220: 220. - Solubilità - valore minimo [%] Metodo di Prova: UNI EN 12592 Classe 35/50: 99; Classe 50/70: 99; Classe 70/100: 99; Classe 160/220: 99. - Resistenza all'indurimento Metodo di Prova: UNI EN 12607-1 Classe 35/50: 0,5; Classe 50/70: 0,5; Classe 70/100: 0,8; Classe 160/220: 1. - Penetrazione dopo l'indurimento - valore minimo [%] Metodo di Prova: UNI EN 1426 Classe 35/50: 53; Classe 50/70: 50; Classe 70/100: 46; Classe 160/220: 37. - Rammollimento dopo indurimento - valore minimo Metodo di Prova: UNI EN 1427 Classe 35/50: 52; Classe 50/70: 48; Classe 70/100: 45; Classe 160/220: 37. - Variazione del rammollimento - valore massimo Metodo di Prova: UNI EN 1427 Classe 35/50: 11; Classe 50/70: 11; Classe 70/100: 11; Classe 160/220: 12.</p>
<p>01.01.01.P02 <i>Classe di Esigenza</i> <i>Classe di Requisito</i> <i>Livello minimo prestazionale</i></p>	<p>Assenza emissione sostanze nocive - pavimentazioni stradali Benessere Assenza dell'emissione di sostanze nocive Devono essere rispettati i seguenti limiti: - concentrazione limite di formaldeide non superiore a 0,1 p.p.m. (0,15 mg/m³); - per la soglia olfattiva valori non superiori a 0,09 p.p.m. (0,135 mg/m³); - per la soglia di irritazione occhi-naso-gola non superiore 0,66 p.p.m. (1 mg/m³).</p>
<p>01.01.01.P03 <i>Classe di Esigenza</i> <i>Classe di Requisito</i> <i>Livello minimo prestazionale</i></p>	<p>Resistenza all'acqua - pavimentazioni stradali Benessere Tenuta all'acqua In presenza di acqua, non devono verificarsi variazioni dimensionali né deformazioni permanenti dell'ordine dei 4-5 mm rispetto al piano di riferimento.</p>
<p>01.01.01.P04 <i>Classe di Esigenza</i> <i>Classe di Requisito</i> <i>Livello minimo prestazionale</i> <i>Riferimento normativo</i></p>	<p>Resistenza meccanica - pavimentazioni stradali Sicurezza Resistenza meccanica Per l'individuazione dei livelli minimi rispetto ai vari componenti e materiali costituenti i rivestimenti, si deve fare riferimento alle prescrizioni di legge ed alle normative vigenti in materia. UNI 7998; UNI 7999; UNI 8380; UNI 8381.</p>

ANOMALIE RICONTRABILI

01.01.01.A01	<p>Buche Mancanza di materiale dalla superficie del manto stradale a carattere localizzato e con geometrie e profondità irregolari.</p>
01.01.01.A02	<p>Difetti di pendenza Errata pendenza longitudinale o trasversale per difetti di esecuzione o per cause esterne.</p>
01.01.01.A03	<p>Distacco Disgregazione e distacco di parti notevoli del materiale che può manifestarsi anche mediante espulsione di elementi prefabbricati dalla loro sede.</p>
01.01.01.A04	<p>Fessurazioni Presenza di rotture singole, ramificate, spesso accompagnate da cedimenti e/o avvallamenti del manto stradale.</p>
01.01.01.A05	<p>Sollevamento Variazione localizzata della sagoma stradale con sollevamento di parti interessanti il manto stradale.</p>
01.01.01.A06	<p>Usura manto stradale Fessurazioni, rotture, mancanza di materiale, buche e sollevamenti del manto stradale e/o della pavimentazione in genere.</p>

MANUTENZIONI ESEGUIBILI DA PERSONALE SPECIALIZZATO

<p>01.01.01.I01 <i>Periodicità</i> <i>Descrizione intervento</i></p>	<p>Rimozione neve Quando necessario Intervento di rimozione della neve dal manto stradale con appositi mezzi spazzaneve.</p>
<p>01.01.01.I02 <i>Periodicità</i> <i>Descrizione intervento</i></p>	<p>Ripristino localizzato asfalto Quando necessario Intervento di ripristino del manto stradale con conglomerato bituminoso: le operazioni sono effettuate all'occorrenza per il ripristino di alcune zone localizzate qualora venisse meno l'asfalto a causa di piogge intense, usura o incidenti.</p>
<p>01.01.01.I03 <i>Periodicità</i> <i>Descrizione intervento</i></p>	<p>Sostituzione asfalto Ogni 1 Anni Intervento di sostituzione dello strato di asfalto, previa scarificazione di quello esistente.</p>
<p>01.01.01.I04 <i>Periodicità</i> <i>Descrizione intervento</i></p>	<p>Spargimento sale Quando necessario Intervento di spargimento di sale antigelo, in occasione di precipitazione nevose o gelate, anche a scopo preventivo.</p>
<p>01.01.01.I05 <i>Periodicità</i> <i>Descrizione intervento</i></p>	<p>Spazzamento stradale Ogni 1 Settimane Intervento di lavaggio stradale meccanizzato, che consiste in una pulizia stradale effettuata in maniera totalmente meccanizzata, mediamente una volta/settimana, in giornata fissa, quando vige, mediante apposizione di cartelli stabili, il divieto di sosta per gli autoveicoli su tutto il bordo stradale. L'attività consiste</p>

nel passaggio di una “spazzatrice meccanica” munita di attrezzatura spazzante e aspirante (spazzole ruotanti convogliano i rifiuti verso la zona aspirante), che raccoglie il materiale dalla cunetta stradale (punto di passaggio tra il marciapiede e il piano stradale vero e proprio); al fine di limitare il sollevamento di polvere durante lo spazzamento, tale operazione è preceduta dal passaggio di un mezzo che bagna il manto stradale (“lavatrice”). L’orario di lavoro è solitamente notturno.

Lo spezzamento strade e marciapiedi viene effettuato mediante autospazzatrice aspirante, con operatori stradali che coadiuvano, provvedendo alla rimozione dei rifiuti dai marciapiedi e alla loro raccolta in zone aggredibili dal mezzo stesso.

La scopatura del marciapiede avviene di regola a secco, mentre la raccolta meccanizzata dalla strada può avvenire ad umido in quanto nei mezzi è montato un impianto di distribuzione di acqua azionabile durante la raccolta stessa.

Unità tecnologica: 01.02 Traffico veicolare

Elementi di sicurezza della sede stradale, cioè della porzione di infrastruttura, per lo più pavimentata, sia questa banchina o carreggiata, per la circolazione di veicoli ed il passaggio di pedoni.

01 TRASPORTI – 02 Traffico veicolare

Elemento tecnico: 01.02.01 Segnaletica verticale

LIVELLO MINIMO DELLE PRESTAZIONI

<p>01.02.01.P01 <i>Classe di Esigenza</i> <i>Classe di Requisito</i> <i>Livello minimo prestazionale</i></p> <p><i>Riferimento normativo</i></p>	<p>Percettibilità - segnaletica verticale Fruibilità Affidabilità</p> <p>Posizionamento dei segnali di indicazione in funzione delle velocità: - Velocità (km/h): 50 - Spazio di avvistamento (m): 100; - Velocità (km/h): 70 - Spazio di avvistamento (m): 140; - Velocità (km/h): 90 - Spazio di avvistamento (m): 170; - Velocità (km/h): 110 - Spazio di avvistamento (m): 200; - Velocità (km/h): 130 - Spazio di avvistamento (m): 150. Posizionamento dei segnali di indicazione in funzione delle velocità (Intersezioni con corsia di decelerazione) - Velocità (km/h): 90 - Spazio di avvistamento (m): 30; - Velocità (km/h): 110 - Spazio di avvistamento (m): 40; - Velocità (km/h): 130 - Spazio di avvistamento (m): 50. Posizionamento dei segnali di indicazione in funzione delle velocità (Intersezioni senza corsia di decelerazione) - Velocità (km/h): 50 - Spazio di avvistamento (m): 60; - Velocità (km/h): 70 - Spazio di avvistamento (m): 80; - Velocità (km/h): 90 - Spazio di avvistamento (m): 100; - Velocità (km/h): 110 - Spazio di avvistamento (m): 130. I segnali da ubicare lateralmente alla sede stradale devono essere posizionati a distanza < 30 cm e non > 100 cm dal ciglio del marciapiede e/o della banchina; devono avere un'altezza minima di 60 cm e massima di 220 cm. I paletti di sostegno dei segnali devono essere posizionati a distanza non inferiore a 50 cm dal ciglio del marciapiede e/o della banchina. I segnali da ubicare lungo le strade non devono essere posizionati ad altezze >450 cm. I segnali da ubicare lungo i marciapiedi devono essere posizionati ad altezza minima di 220 cm. I segnali posizionati al di sopra della carreggiata devono avere un'altezza minima di 510 cm.</p> <p>CEI EN 129661-2-3.</p>
<p>01.02.01.P02 <i>Classe di Esigenza</i> <i>Classe di Requisito</i> <i>Livello minimo prestazionale</i></p> <p><i>Riferimento normativo</i></p>	<p>Rifrangenza - segnaletica verticale Fruibilità Affidabilità</p> <p>La segnaletica verticale può essere realizzata mediante l'applicazione di pellicole retroriflettenti con le seguenti classi di riferimento: - classe 1 (con normale risposta luminosa di durata minima di 7 anni); - classe 2 (ad alta risposta luminosa di durata minima di 10 anni).</p> <p>UNI 11122; UNI CEI EN 129661-2-3; UNI EN 128991-2-3-4-5; UNI EN 13422.</p>

ANOMALIE RICONTRABILI

<p>01.02.01.A01</p>	<p>Alterazione cromatica Variazione della tonalità di colore degli elementi.</p>
<p>01.02.01.A02</p>	<p>Corrosione Fenomeno di consumazione dei materiali metallici a causa dell'interazione con sostanze presenti nell'ambiente quali ossigeno, acqua, anidride carbonica, ecc.</p>
<p>01.02.01.A03</p>	<p>Usura Perdita di materiale (pellicola, parti della sagoma, ecc.) dovuto all'usura e agli agenti atmosferici disgreganti.</p>
<p>01.02.01.A04</p>	<p>Instabilità dei supporti Perdita di stabilità dei sostegni fissati al suolo e dei supporti accessori tra sagoma ed elemento di sostegno.</p>
<p>01.02.01.A05</p>	<p>Mancanza Mancanza di parti o elementi accessori di sostegno e/o di fissaggio.</p>

MANUTENZIONI ESEGUIBILI DA PERSONALE SPECIALIZZATO

01.02.01.I01 Periodicità Descrizione intervento	Ripristino protezione supporti Quando necessario Intervento di ripristino delle vernici protettive ed anticorrosive dei supporti (paletti, staffe, ecc.) dei cartelli segnaletici e delle altre parti costituenti il segnale.
01.02.01.I02 Periodicità Descrizione intervento	Ripristino stabilità Quando necessario Intervento di ripristino delle condizioni di stabilità, provvedendo al serraggio degli elementi accessori e/o alla loro integrazione con altri di analoghe caratteristiche.
01.02.01.I03 Periodicità Descrizione intervento	Sostituzione ed integrazione Quando necessario Intervento di sostituzione degli elementi usurati della segnaletica, con elementi analoghi così come previsto dal nuovo codice della strada. Si deve provvedere alla rimozione del vecchio segnale (palo, cartello, ecc.) e del relativo basamento, ricostituzione dello stesso, riposizionamento del nuovo segnale e verifica dell'integrazione nel sistema della segnaletica stradale di zona.

Unità tecnologica: 01.03 Parcheggi

I parcheggi sono aree destinate a sosta ad uso frequente di autoveicoli e possono essere direttamente connessi alla viabilità di scorrimento e rapportati alla presenza di particolari punti di interesse.

LIVELLO MINIMO DELLE PRESTAZIONI DELL'UNITÀ TECNOLOGICA

01.03.P01 <i>Classe di Esigenza</i> <i>Classe di Requisito</i> <i>Livello minimo prestazionale</i>	Accessibilità - parcheggi Fruibilità Facilità di intervento Le aree previste a parcheggio dovranno avere le seguenti dimensioni minime: - autovetture (sistemazione veicoli a 90°): larghezza min. 230-300 cm; lunghezza min. 500-600 cm; zona di manovra min. 450-600 cm; - autovetture (sistemazione veicoli a 45°): larghezza min. 230-250 cm; lunghezza min. 450-600 cm; zona di manovra min. 350 cm; - box motocicli (sistemazione veicoli a 45°): larghezza min. 100 cm; lunghezza min. 230 cm; zona di manovra min. 350 cm; - autobus (sistemazione veicoli a 45°): larghezza min. 350 cm; lunghezza min. 1100 cm; zona di manovra min. 750 cm; - autocarri con rimorchio (sistemazione veicoli a 45°): larghezza min. 350 cm; lunghezza min. 2000 cm; zona di manovra min. 400 cm; - autocarri (sistemazione veicoli a 90°): larghezza min. 400 cm; lunghezza min. 1200 cm; zona di manovra min. 1200 cm; - autocarri con rimorchio (sistemazione veicoli a 90°): larghezza min. 400 cm; lunghezza min. 2000 cm; zona di manovra min. 1200 cm. I parcheggi per portatori di handicap dovranno avere le seguenti caratteristiche: - parcheggio in aderenza al percorso pedonale; - larghezza minima del parcheggio non inferiore a 300 cm di cui 170 cm previsti per l'ingombro dell'autoveicolo e 130 cm per il movimento del portatore di handicap; - pendenza massima pari al 20%; - pendenza trasversale non superiore al 5%; - schema distributivo parcheggio a spina di pesce semplice con inclinazione massima di 30°.
01.03.P02 <i>Classe di Esigenza</i> <i>Classe di Requisito</i> <i>Livello minimo prestazionale</i> <i>Riferimento normativo</i>	Viabilità - parcheggi Salvaguardia dell'ambiente Infrastrutturazione primaria Per garantire l'ombreggiatura minima devono verificarsi le seguenti condizioni: - almeno il 10% dell'area lorda del parcheggio deve essere costituita da copertura verde con alberatura idonea per tale tipo di aree; - il perimetro dell'area deve essere delimitato da una cintura di verde di altezza non inferiore a 1 metro e di opacità superiore al 75%; - le eventuali coperture devono essere realizzate con pensiline fotovoltaiche a servizio dell'impianto di illuminazione del parcheggio. Allegato 2 al D.M. 11/01/2017.

01 TRASPORTI – 03 Parcheggi

Elemento tecnico: 01.03.01 Segnaletica

ANOMALIE RICONTRABILI

01.03.01.A01	Usura segnaletica Perdita di consistenza per la perdita di materiale (vernice, materiale plastico, ecc.) dovuto all'usura e agli agenti atmosferici disgreganti.
--------------	--

MANUTENZIONI ESEGUIBILI DA PERSONALE SPECIALIZZATO

01.03.01.101 Periodicità Descrizione intervento	Reintegro segnaletica Quando necessario Intervento di sistemazione della segnaletica verticale e orizzontale, mediante reintegro e/o sostituzione di elementi usurati o mancanti.
01.03.01.102 Periodicità Descrizione intervento	Rifacimento segnaletica Ogni 1 Anni Intervento di rifacimento dei simboli mediante l'applicazione di vernici, materiali termoplastici, materiali plastici indurenti a freddo, linee e simboli preformati.

Classe di unità tecnologica (Corpo d'opera)

02 IMPIANTI

Unità tecnologica: 02.01 Impianto fognario

Complesso di canalizzazioni, generalmente sotterranee, per raccogliere e smaltire lontano da insediamenti civili e/o produttivi le acque superficiali (meteoriche, di lavaggio, ecc.) e quelle reflue provenienti dalle attività umane in generale.

Le canalizzazioni funzionano a pelo libero; in tratti particolari, in funzione dell'altimetria dell'abitato da servire, il loro funzionamento può essere in pressione.

LIVELLO MINIMO DELLE PRESTAZIONI DELL'UNITÀ TECNOLOGICA	
<p>02.01.P01 <i>Classe di Esigenza</i> <i>Classe di Requisito</i> <i>Livello minimo prestazionale</i> <i>Riferimento normativo</i></p>	<p>Efficienza - rete fognaria Fruibilità Efficienza Le tubazioni devono essere progettate in modo da essere auto-pulenti, conformemente alla EN 12056-2. UNI EN 12056-1.</p>
<p>02.01.P02 <i>Classe di Esigenza</i> <i>Classe di Requisito</i> <i>Livello minimo prestazionale</i> <i>Riferimento normativo</i></p>	<p>Controllo del rumore - rete fognaria Benessere Isolamento acustico Devono essere rispettati i valori minimi indicati da regolamenti e procedure di installazione nazionali e locali. UNI EN 12056-2.</p>

02 IMPIANTI – 01 Impianto fognario

Elemento tecnico: 02.01.01 Pozzetti di ispezione e caditoie

LIVELLO MINIMO DELLE PRESTAZIONI

<p>02.01.01.P01 <i>Classe di Esigenza</i> <i>Classe di Requisito</i> <i>Livello minimo prestazionale</i> <i>Riferimento normativo</i></p>	<p>Controllo portata dei fluidi - caditoie Fruibilità Controllo della portata Per la verifica della facilità di pulizia si può effettuare una prova come indicata nella norma UNI EN 1253-2. UNI EN 1253-1-2.</p>
<p>02.01.01.P02 <i>Classe di Esigenza</i> <i>Classe di Requisito</i> <i>Livello minimo prestazionale</i> <i>Riferimento normativo</i></p>	<p>Controllo della tenuta - caditoie Benessere Tenuta all'acqua La capacità di tenuta delle caditoie e dei pozzetti può essere verificata effettuando una prova come indicata nella norma UNI EN 1253-2. UNI EN 1253-2.</p>
<p>02.01.01.P03 <i>Classe di Esigenza</i> <i>Classe di Requisito</i> <i>Livello minimo prestazionale</i> <i>Riferimento normativo</i></p>	<p>Assenza emissione odori sgradevoli - caditoie Benessere Assenza dell'emissione di odori sgradevoli L'ermeticità degli elementi può essere accertata effettuando la prova indicata dalla norma UNI EN 1253-2. UNI EN 1253-2.</p>
<p>02.01.01.P04 <i>Classe di Esigenza</i> <i>Classe di Requisito</i> <i>Livello minimo prestazionale</i> <i>Riferimento normativo</i></p>	<p>Pulibilità - caditoie Benessere Pulibilità Per la verifica della facilità di pulizia si può effettuare una prova come indicata nella norma UNI EN 1253-2. UNI EN 1253-2.</p>
<p>02.01.01.P05 <i>Classe di Esigenza</i></p>	<p>Resistenza alle temperature e a sbalzi di temperature - caditoie Fruibilità</p>

<p><i>Classe di Requisito</i> Livello minimo prestazionale <i>Riferimento normativo</i></p>	<p>Controllo della temperatura dei fluidi La resistenza alle temperature e/o agli sbalzi di temperatura dei pozzetti può essere accertata effettuando una prova come indicata nella norma UNI EN 1253-2. UNI EN 1253-2.</p>
<p>02.01.01.P06 <i>Classe di Esigenza</i> <i>Classe di Requisito</i> Livello minimo prestazionale <i>Riferimento normativo</i></p>	<p>Resistenza meccanica - caditoie Sicurezza Resistenza meccanica I pozzetti sono classificati in base alla loro resistenza al carico nelle seguenti classi: - H 1,5 (per tetti piani non praticabili); - K 3 (aree senza traffico veicolare); - L15 (aree con leggero traffico veicolare); - M 125 (aree con traffico veicolare). UNI EN 1253-1.</p>

ANOMALIE RICONTRABILI

02.01.01.A01	<p>Difetti ai raccordi o alle connessioni Perdite del fluido in prossimità di raccordi dovute a errori o sconnessioni delle giunzioni.</p>
02.01.01.A02	<p>Difetti dei chiusini Rottura delle piastre di copertura dei pozzetti o chiusini difettosi, chiusini rotti, incrinati, mal posati o sporgenti.</p>
02.01.01.A03	<p>Erosione Erosione del suolo all'esterno dei tubi che è solitamente causata dall'infiltrazione di terra.</p>
02.01.01.A04	<p>Intasamento Incrostazioni o otturazioni delle griglie dei pozzetti dovute ad accumuli di materiale di risulta quali fogliame, vegetazione, ecc.</p>
02.01.01.A05	<p>Odori sgradevoli Setticità delle acque di scarico che può produrre odori sgradevoli accompagnati da gas letali o esplosivi e aggressioni chimiche rischiose per la salute delle persone.</p>
02.01.01.A06	<p>Sedimentazione Accumulo di depositi minerali sul fondo dei condotti che può causare l'ostruzione delle condotte.</p>

MANUTENZIONI ESEGUIBILI DA PERSONALE SPECIALIZZATO

<p>02.01.01.I01 <i>Periodicità</i> <i>Descrizione intervento</i></p>	<p>Pulizia e manutenzione Ogni 1 Anni Intervento di pulizia dei pozzetti mediante asportazione dei fanghi di deposito e lavaggio con acqua a pressione.</p>
--	---



PIANO DI MANUTENZIONE DELL'OPERA E DELLE SUE PARTI

Art. 27 ALLEGATO I.7 D.Lgs. 36/2023

PROGRAMMA DI MANUTENZIONE SOTTOPROGRAMMA DELLE PRESTAZIONI

OGGETTO LAVORI

Manutenzione straordinaria e messa in sicurezza di strade comunali

COMMITTENTE Comune di Genivolta

UBICAZIONE CANTIERE

Indirizzo Area a parcheggio di Via Castello, della porzione finale di Via Ortaglia e di Via Specciana
Città GENIVOLTA
Provincia CR
C.A.P. 26020

PROGETTISTA Arch. Silva Cristina Adele

RESPONSABILE UNICO DEL PROGETTO Sig. Gian Paolo Lazzari

FIRMA

.....

Data



PROGRAMMA DI MANUTENZIONE - Sottoprogramma delle prestazioni

Benessere: Assenza dell'emissione di odori sgradevoli

02 IMPIANTI

Benessere: Assenza dell'emissione di sostanze nocive

01 TRASPORTI

Benessere: Isolamento acustico

02 IMPIANTI

Benessere: Pulibilità

02 IMPIANTI

Benessere: Tenuta all'acqua

01 TRASPORTI

02 IMPIANTI

Durabilità: Durabilità tecnologica

01 TRASPORTI

Fruibilità: Affidabilità

01 TRASPORTI

Fruibilità: Controllo della portata

02 IMPIANTI

Fruibilità: Controllo della temperatura dei fluidi

02 IMPIANTI

Fruibilità: Efficienza

02 IMPIANTI

Fruibilità: Facilità di intervento

01 TRASPORTI

Salvaguardia dell'ambiente: Infrastrutturazione primaria

01 TRASPORTI

Salvaguardia dell'ambiente: Qualità ambientale interna

Sicurezza: Resistenza meccanica

01 TRASPORTI

02 IMPIANTI

Classe di Esigenza: **Benessere**

Classe di requisito: **Assenza dell'emissione di odori sgradevoli**

U.T.	Struttura tecnologica /Prestazioni - requisiti
02 02.01 02.01.01 02.01.01.P03	IMPIANTI Impianto fognario Pozzetti di ispezione e caditoie Assenza emissione odori sgradevoli - caditoie I pozzetti ed i relativi dispositivi di tenuta devono essere realizzati in modo da non emettere odori sgradevoli. Rif. Normativo: UNI EN 1253-2.

Classe di Esigenza: **Benessere**

Classe di requisito: **Assenza dell'emissione di sostanze nocive**

U.T.	Struttura tecnologica /Prestazioni - requisiti
01	TRASPORTI
01.01	Sede stradale
01.01.01	Manto stradale in bitume
01.01.01.P02	Assenza emissione sostanze nocive - pavimentazioni stradali I materiali costituenti le pavimentazioni stradali non devono emettere sostanze nocive per gli utenti, in particolare composti chimici organici quali la formaldeide, nonché la diffusione di fibre di vetro.

Classe di requisito: Isolamento acustico

U.T.	Struttura tecnologica /Prestazioni - requisiti
02 02.01 02.01.P02	IMPIANTI Impianto fognario Controllo del rumore - rete fognaria Il sistema di scarico deve garantire un livello di rumore entro i limiti prescritti dalla normativa vigente. Rif. Normativo: UNI EN 12056-2.

Classe di requisito: **Pulibilità**

U.T.	Struttura tecnologica /Prestazioni - requisiti
02	IMPIANTI
02.01	Impianto fognario
02.01.01	Pozzetti di ispezione e caditoie
02.01.01.P04	Pulibilità - caditoie Le caditoie ed i pozzetti devono essere autopulibili per assicurare la funzionalità dell'impianto. Rif. Normativo: UNI EN 1253-2.

Classe di requisito: Tenuta all'acqua

U.T.	Struttura tecnologica /Prestazioni - requisiti
<p>01 01.01 01.01.01 01.01.01.P03</p>	<p>TRASPORTI Sede stradale Manto stradale in bitume Resistenza all'acqua - pavimentazioni stradali Le pavimentazioni stradali, a contatto con l'acqua, devono mantenere inalterate le proprie caratteristiche chimico-fisiche.</p>
<p>02 02.01 02.01.01 02.01.01.P02</p>	<p>IMPIANTI Impianto fognario Pozzetti di ispezione e caditoie Controllo della tenuta - caditoie Le caditoie ed i relativi dispositivi di tenuta devono essere idonei ad impedire perdite dei fluidi assicurando così la durata e la funzionalità nel tempo. Rif. Normativo: UNI EN 1253-2.</p>

Classe di requisito: **Durabilità tecnologica**

U.T.	Struttura tecnologica /Prestazioni - requisiti
01	TRASPORTI
01.01	Sede stradale
01.01.01	Manto stradale in bitume
01.01.01.P01	Accettabilità della classe - pavimentazione in bitume
	I bitumi stradali devono essere conformi alle specifiche prestazionali indicate nella norma UNI EN 12591.

Classe di requisito: **Affidabilità**

U.T.	Struttura tecnologica /Prestazioni - requisiti
01	TRASPORTI
01.02	Traffico veicolare
01.02.01	Segnaletica verticale
01.02.01.P01	Percettibilità - segnaletica verticale La segnaletica verticale deve essere dimensionata e posizionata in modo da essere visibili dagli utenti della strada. Rif. Normativo: CEI EN 129661-2-3.
01.02.01.P02	Rifrangenza - segnaletica verticale Tutti i segnali verticali devono essere rifrangenti ed avere caratteristiche colorimetriche, fotometriche e tecnologiche secondo parametri stabiliti secondo il Nuovo Codice della Strada. Rif. Normativo: UNI 11122; UNI CEI EN 129661-2-3; UNI EN 128991-2-3-4-5; UNI EN 13422.

Classe di requisito: Controllo della portata

U.T.	Struttura tecnologica /Prestazioni - requisiti
<p style="text-align: center;">02</p> <p style="text-align: center;">02.01</p> <p style="text-align: center;">02.01.01</p> <p style="text-align: center;">02.01.01.P01</p>	<p>IMPIANTI</p> <p>Impianto fognario</p> <p>Pozzetti di ispezione e caditoie</p> <p>Controllo portata dei fluidi - caditoie</p> <p>Le caditoie ed i relativi dispositivi di tenuta devono essere autopulibili per assicurare la funzionalità dell'impianto.</p> <p>Rif. Normativo: UNI EN 1253-1-2.</p>

Classe di requisito: Controllo della temperatura dei fluidi

U.T.	Struttura tecnologica /Prestazioni - requisiti
<p style="text-align: center;">02</p> <p style="text-align: center;">02.01</p> <p style="text-align: center;">02.01.01</p> <p style="text-align: center;">02.01.01.P05</p>	<p>IMPIANTI</p> <p>Impianto fognario</p> <p>Pozzetti di ispezione e caditoie</p> <p>Resistenza alle temperature e a sbalzi di temperature - caditoie</p> <p>I pozzetti ed i relativi dispositivi di tenuta devono essere in grado di contrastare in modo efficace il prodursi di deformazioni o rotture se sottoposti all'azione di temperature elevate o a sbalzi delle stesse.</p> <p>Rif. Normativo: UNI EN 1253-2.</p>

Classe di requisito: **Efficienza**

U.T.	Struttura tecnologica /Prestazioni - requisiti
02 02.01 02.01.P01	IMPIANTI Impianto fognario Efficienza - rete fognaria I componenti della rete fognaria devono essere progettati ed installati in modo da non compromettere la salute e la sicurezza degli utenti e delle persone che si trovano all'interno dell'edificio. Rif. Normativo: UNI EN 12056-1.

Classe di requisito: Facilità di intervento

U.T.	Struttura tecnologica /Prestazioni - requisiti
<p>01 01.01 01.01.P01</p>	<p>TRASPORTI Sede stradale Accessibilità - strade Le strade e tutti gli elementi che ne fanno parte devono assicurare la normale circolazione di veicoli e dei pedoni, nel rispetto delle norme sulla sicurezza e la prevenzione di infortuni a mezzi e persone.</p>
<p>01.03 01.03.P01</p>	<p>Parcheggi Accessibilità - parcheggi I parcheggi, le aree a sosta, le vie di accesso e di uscita degli stessi devono essere dimensionati ed organizzati idoneamente per veicoli differenti.</p>

Classe di Esigenza: **Salvaguardia dell'ambiente**

Classe di requisito: Infrastrutturazione primaria

U.T.	Struttura tecnologica /Prestazioni - requisiti
01 01.03 01.03.P02	TRASPORTI Parcheggi Viabilità - parcheggi Le zone destinate a parcheggio o allo stazionamento dei veicoli devono essere ombreggiate. Rif. Normativo: Allegato 2 al D.M. 11/01/2017.

Classe di Esigenza: **Salvaguardia dell'ambiente**

Classe di requisito: **Qualità ambientale interna**

U.T.	Struttura tecnologica /Prestazioni - requisiti
------	--

Classe di requisito: **Resistenza meccanica**

U.T.	Struttura tecnologica /Prestazioni - requisiti
<p>01 01.01 01.01.01 01.01.01.P04</p>	<p>TRASPORTI Sede stradale Manto stradale in bitume Resistenza meccanica - pavimentazioni stradali Le pavimentazioni stradali devono essere in grado di contrastare in modo efficace le possibili sollecitazioni evitando rotture o deformazioni rilevanti. Rif. Normativo: UNI 7998; UNI 7999; UNI 8380; UNI 8381.</p>
<p>02 02.01 02.01.01 02.01.01.P06</p>	<p>IMPIANTI Impianto fognario Pozzetti di ispezione e caditoie Resistenza meccanica - caditoie Le caditoie ed i pozzetti devono essere in grado di contrastare in modo efficace il prodursi di deformazioni o rotture sotto l'azione di determinate sollecitazioni in modo da garantire la funzionalità dell'impianto. Rif. Normativo: UNI EN 1253-1.</p>



PIANO DI MANUTENZIONE DELL'OPERA E DELLE SUE PARTI

Art. 27 ALLEGATO I.7 D.Lgs. 36/2023

PROGRAMMA DI MANUTENZIONE SOTTOPROGRAMMA DEI CONTROLLI

OGGETTO LAVORI

Manutenzione straordinaria e messa in sicurezza di strade comunali

COMMITTENTE Comune di Genivolta

UBICAZIONE CANTIERE

Indirizzo Area a parcheggio di Via Castello, della porzione finale di Via Ortaglia e di Via Specciana
Città GENIVOLTA
Provincia CR
C.A.P. 26020

PROGETTISTA Arch. Silva Cristina Adele

RESPONSABILE UNICO DEL PROGETTO Sig. Gian Paolo Lazzari

FIRMA

.....

Data

PROGRAMMA DI MANUTENZIONE
Sottoprogramma dei controlli



PROGRAMMA DI MANUTENZIONE - Sottoprogramma dei controlli

01 TRASPORTI

01.01 Sede stradale

- 01.01.01 Manto stradale in bitume

01.02 Traffico veicolare

- 01.02.01 Segnaletica verticale

01.03 Parcheggi

- 01.03.01 Segnaletica
-

02 IMPIANTI

02.01 Impianto fognario

- 02.01.01 Pozzetti di ispezione e caditoie

01 TRASPORTI – 01 Sede stradale

U.T.	Struttura tecnologica manutenibile/Controlli	Tipo controllo	Periodicità
01.01.01 01.01.01.C01 <i>C01.P01</i> <i>C01.A01</i> <i>C01.A02</i> <i>C01.A03</i> <i>C01.A04</i> <i>C01.A05</i> <i>C01.A06</i>	Manto stradale in bitume Controllo manto Viene controllato lo stato generale del manto stradale per verificare l'assenza di eventuali anomalie della pavimentazione (buche, cedimenti, sollevamenti, difetti di pendenza, fessurazioni, ecc.). Viene verificato lo stato di pulizia e l'assenza di depositi e di eventuali ostacoli. Requisiti da controllare <i>Accettabilità della classe - pavimentazione in bitume</i> Anomalie da controllare <i>Buche</i> <i>Difetti di pendenza</i> <i>Distacco</i> <i>Fessurazioni</i> <i>Sollevamento</i> <i>Usura manto stradale</i>	Controllo	Ogni 2 Mesi

01 TRASPORTI – 02 Traffico veicolare

U.T.	Struttura tecnologica manutenibile/Controlli	Tipo controllo	Periodicità
01.02.01 <u>01.02.01.C01</u> <i>C01.P01</i> <i>C01.P02</i> <i>C01.A01</i> <i>C01.A02</i> <i>C01.A03</i> <i>C01.A04</i> <i>C01.A05</i>	Segnaletica verticale Controllo generale Controllo dell'assenza di eventuali anomalie e della stabilità dei supporti a cartelli e/o pannelli segnaletici. Controllo dell'aspetto cromatico e della sua visibilità in condizioni diverse (diurne, notturne, con luce artificiale, con nebbia, ecc.). Viene verificata la disposizione dei segnali in funzione della logica e disciplina di circolazione dell'utenza anche in funzione dei piani di traffico stradale. Requisiti da controllare <i>Percettibilità - segnaletica verticale</i> <i>Rifrangenza - segnaletica verticale</i> Anomalie da controllare <i>Alterazione cromatica</i> <i>Corrosione</i> <i>Usura</i> <i>Instabilità dei supporti</i> <i>Mancaza</i>	Controllo a vista	Ogni 6 Mesi

01 TRASPORTI – 03 Parcheggi

U.T.	Struttura tecnologica manutenibile/Controlli	Tipo controllo	Periodicità
01.03.01 01.03.01.C01 <i>C01.A01</i>	Segnaletica Controllo generale Vengono verificate le condizioni e l'integrità delle linee e della simbologia, l'aspetto cromatico ed in particolare la consistenza dei colori corrispondenti alle diverse simbologie, l'efficienza della segnaletica ed in particolare la visibilità in condizioni diverse (diurne, notturne, con luce artificiale, con nebbia, ecc.) ed infine la disposizione dei segnali in funzione della logica e disciplina di circolazione dell'utenza. Anomalie da controllare <i>Usura segnaletica</i>	 Controllo	 Ogni 6 Mesi

02 IMPIANTI – 01 Impianto fognario

U.T.	Struttura tecnologica manutenibile/Controlli	Tipo controllo	Periodicità
02.01.01 02.01.01.C01 <i>C01.P02</i> <i>C01.P03</i> <i>C01.P04</i> <i>C01.A02</i> <i>C01.A04</i>	Pozzetti di ispezione e caditoie Controllo generale Viene verificato lo stato generale e l'integrità della griglia e della piastra di copertura dei pozzetti, della base di appoggio e delle pareti laterali. Requisiti da controllare <i>Controllo della tenuta - caditoie</i> <i>Assenza emissione odori sgradevoli - caditoie</i> <i>Pulibilità - caditoie</i> Anomalie da controllare <i>Difetti dei chiusini</i> <i>Intasamento</i>	 Ispezione	 Ogni 12 Mesi



PIANO DI MANUTENZIONE DELL'OPERA E DELLE SUE PARTI

Art. 27 ALLEGATO I.7 D.Lgs. 36/2023

PROGRAMMA DI MANUTENZIONE SOTTOPROGRAMMA DEGLI INTERVENTI

OGGETTO LAVORI

Manutenzione straordinaria e messa in sicurezza di strade comunali

COMMITTENTE Comune di Genivolta

UBICAZIONE CANTIERE

Indirizzo Area a parcheggio di Via Castello, della porzione finale di Via Ortaglia e di Via Specciana
Città GENIVOLTA
Provincia CR
C.A.P. 26020

PROGETTISTA Arch. Silva Cristina Adele

RESPONSABILE UNICO DEL PROGETTO Sig. Gian Paolo Lazzari

FIRMA

.....

Data

PROGRAMMA DI MANUTENZIONE
Sottoprogramma degli interventi



PROGRAMMA DI MANUTENZIONE - Sottoprogramma degli interventi

01 TRASPORTI

01.01 Sede stradale

- 01.01.01 Manto stradale in bitume

01.02 Traffico veicolare

- 01.02.01 Segnaletica verticale

01.03 Parcheggi

- 01.03.01 Segnaletica
-

02 IMPIANTI

02.01 Impianto fognario

- 02.01.01 Pozzetti di ispezione e caditoie

01 TRASPORTI – 01 Sede stradale

U.T.	Struttura tecnologica manutenibile/interventi da eseguire	Periodicità
01.01.01	Manto stradale in bitume	
<u>01.01.01.I01</u>	Rimozione neve Intervento di rimozione della neve dal manto stradale con appositi mezzi spazzaneve.	Quando necessario
<u>01.01.01.I02</u>	Ripristino localizzato asfalto Intervento di ripristino del manto stradale con conglomerato bituminoso: le operazioni sono effettuate all'occorrenza per il ripristino di alcune zone localizzate qualora venisse meno l'asfalto a causa di piogge intense, usura o incidenti.	Quando necessario
<u>01.01.01.I03</u>	Sostituzione asfalto Intervento di sostituzione dello strato di asfalto, previa scarificazione di quello esistente.	Ogni 1 Anni
<u>01.01.01.I04</u>	Spargimento sale Intervento di spargimento di sale antigelo, in occasione di precipitazione nevose o gelate, anche a scopo preventivo.	Quando necessario
<u>01.01.01.I05</u>	Spazzamento stradale Intervento di lavaggio stradale meccanizzato, che consiste in una pulizia stradale effettuata in maniera totalmente meccanizzata, mediamente una volta/settimana, in giornata fissa, quando vige, mediante apposizione di cartelli stabili, il divieto di sosta per gli autoveicoli su tutto il bordo stradale. L'attività consiste nel passaggio di una "spazzatrice meccanica" munita di attrezzatura spazzante e aspirante (spazzole ruotanti convogliano i rifiuti verso la zona aspirante), che raccoglie il materiale dalla cunetta stradale (punto di passaggio tra il marciapiede e il piano stradale vero e proprio); al fine di limitare il sollevamento di polvere durante lo spazzamento, tale operazione è preceduta dal passaggio di un mezzo che bagna il manto stradale ("lavatrice"). L'orario di lavoro è solitamente notturno. Lo spezzamento strade e marciapiedi viene effettuato mediante autospazzatrice aspirante, con operatori stradali che coadiuvano, provvedendo alla rimozione dei rifiuti dai marciapiedi e alla loro raccolta in zone aggredibili dal mezzo stesso. La scopatura del marciapiede avviene di regola a secco, mentre la raccolta meccanizzata dalla strada può avvenire ad umido in quanto nei mezzi è montato un impianto di distribuzione di acqua azionabile durante la raccolta stessa.	Ogni 1 Settimane

01 TRASPORTI – 02 Traffico veicolare

U.T.	Struttura tecnologica manutenibile/interventi da eseguire	Periodicità
01.02.01	Segnaletica verticale	
<u>01.02.01.I01</u>	Ripristino protezione supporti Intervento di ripristino delle vernici protettive ed anticorrosive dei supporti (paletti, staffe, ecc.) dei cartelli segnaletici e delle altre parti costituenti il segnale.	Quando necessario
<u>01.02.01.I02</u>	Ripristino stabilità Intervento di ripristino delle condizioni di stabilità, provvedendo al serraggio degli elementi accessori e/o alla loro integrazione con altri di analoghe caratteristiche.	Quando necessario
<u>01.02.01.I03</u>	Sostituzione ed integrazione Intervento di sostituzione degli elementi usurati della segnaletica, con elementi analoghi così come previsto dal nuovo codice della strada. Si deve provvedere alla rimozione del vecchio segnale (palo, cartello, ecc.) e del relativo basamento, ricostituzione dello stesso, riposizionamento del nuovo segnale e verifica dell'integrazione nel sistema della segnaletica stradale di zona.	Quando necessario

01 TRASPORTI – 03 Parcheggi

U.T.	Struttura tecnologica manutenibile/interventi da eseguire	Periodicità
01.03.01 01.03.01.I01	Segnaletica Reintegro segnaletica Intervento di sistemazione della segnaletica verticale e orizzontale, mediante reintegro e/o sostituzione di elementi usurati o mancanti.	Quando necessario
01.03.01.I02	Rifacimento segnaletica Intervento di rifacimento dei simboli mediante l'applicazione di vernici, materiali termoplastici, materiali plastici indurenti a freddo, linee e simboli preformati.	Ogni 1 Anni

02 IMPIANTI – 01 Impianto fognario

U.T.	Struttura tecnologica manutenibile/interventi da eseguire	Periodicità
02.01.01 <u>02.01.01.I01</u>	Pozzetti di ispezione e caditoie Pulizia e manutenzione Intervento di pulizia dei pozzetti mediante asportazione dei fanghi di deposito e lavaggio con acqua a pressione.	Ogni 1 Anni